



La Une - Chronique d'Elizabeth et Charlotte **La rentrée scolaire extra-ordinaire**

L'année 2020 est une année très spéciale. Comme vous le savez déjà, la Covid-19 a fait son apparition en décembre en Chine et s'est éparpillé à travers le monde. Ce changement a bousculé nos vies de tous les jours. Mais malgré cela, les élèves ont eu une belle rentrée scolaire!




Les élèves de 5^{ième} année ou plus doivent porter des masques. Les gens, entre eux, conservent une distance de 2 mètres. Dans la cour d'école, des petits pieds blancs étaient dessinés au sol pour nous indiquer le chemin à prendre tout en respectant la distanciation sociale. Dès qu'on est rentré on se rendait au gymnase où se trouvaient quatre lavabos. Devant chaque lavabo, il y avait des X pour garder nos distances. Quand tu as fini de laver tes mains, tu pouvais te rendre en classe. On circule à sens unique dans les escaliers et les corridors. Les enseignant(e)s doivent porter un masque quand ils sont à moins de 2 mètres des élèves et quand ils les aident, ils mettent des lunettes ou une visière.

Dans la classe 482

Tout le monde était content de se revoir. Dans le rassemblement, Valérie a introduit les nouveaux élèves. Chaque enfant choisissait un casier et un bureau où ranger les fournitures scolaires. Ensuite, elle nous a fait écouter une vidéo expliquant comment combattre le coronavirus réalisé par le CSSMB (Centre de service scolaire Marguerite-Bourgeoys). On a terminé notre rentrée scolaire comme ceci!



Saviez-vous que.... -Chronique de Sophie



Histoire d'horreur – Chronique de Maïsha et Valérie

Il était une fois une fille qui s'appelait Marin. Elle avait 8 ans. Elle a appris qu'elle allait avoir un petit frère! Elle a préparé sa chambre et ses jouets. 3 mois plus tard, elle a vu la photo de son frère dans le ventre de sa mère, quelques semaines plus tard son frère est arrivé, MAIS son frère avait un petit problème : il était un diable. Marine a eu très peur, mais elle l'aime quand même. Un jour, elle revient de l'école et son frère a tout détruit, elle allait se faire réprimander par sa mère, donc elle a commencé à ramasser. Sa mère est revenue du travail et, a vu que sa fille ramassait donc elle ne l'a pas réprimandé. Fin



Le mot caché – Chronique d'Amelia

Halloween
Costume
Peur

Vampire
Sorcière
Bonbon

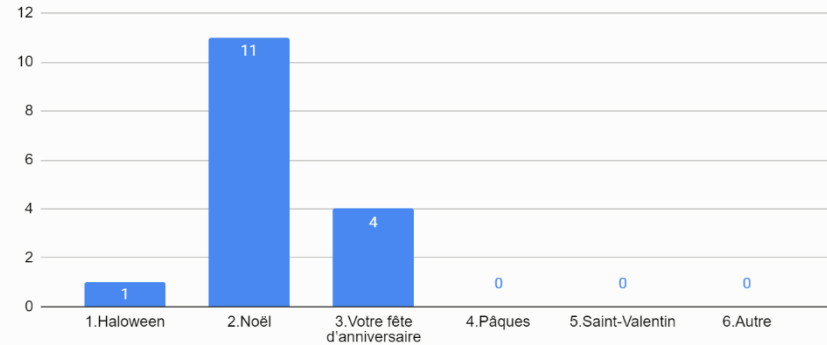
H	F	H	R	V	Y	P	P	Q	B	G	R	S
I	A	G	Q	H	A	I	R	E	J	Q	K	O
K	G	L	G	D	U	M	P	O	U	K	X	R
S	C	T	L	C	Y	G	P	E	U	R	L	C
H	A	P	N	O	V	I	J	I	W	M	O	I
D	S	W	X	S	W	X	F	O	R	J	E	E
U	E	E	A	A	D	E	W	F	G	E	D	R
M	D	C	O	V	N	M	E	C	B	C	N	E
C	O	S	T	U	M	E	V	N	B	L	P	A
F	K	G	Y	H	B	X	I	W	V	K	X	A
U	T	B	O	N	B	O	N	G	L	S	L	R
I	F	E	B	A	Z	Y	T	Z	U	T	M	B

Sondage de classe – Chronique de Yohan

Au cours de la semaine du 9 novembre, j'ai fait un sondage sur les fêtes pour en savoir plus sur ce sujet auprès des élèves de ma classe.

Comme vous allez le constater en regardant ce graphique, la fête préférée dans notre classe est la fête de Noël avec 69% des votes.

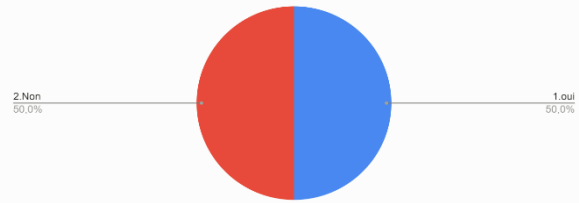
1. Quelle est votre fête préférée?



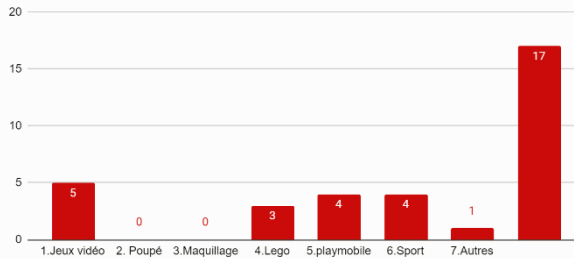
Pour la fête de l'Halloween Spéciale-COVID, la moitié de la classe a passé chercher des bonbons et l'autre, non.

Comme vous pouvez le constater les cadeaux les plus populaires dans notre classe sont les jeux vidéo. Et j'ai été très surpris de voir qu'il n'y a pas une grande différence parmi les autres choix.

2. Avez-vous passé l'Halloween cette année?



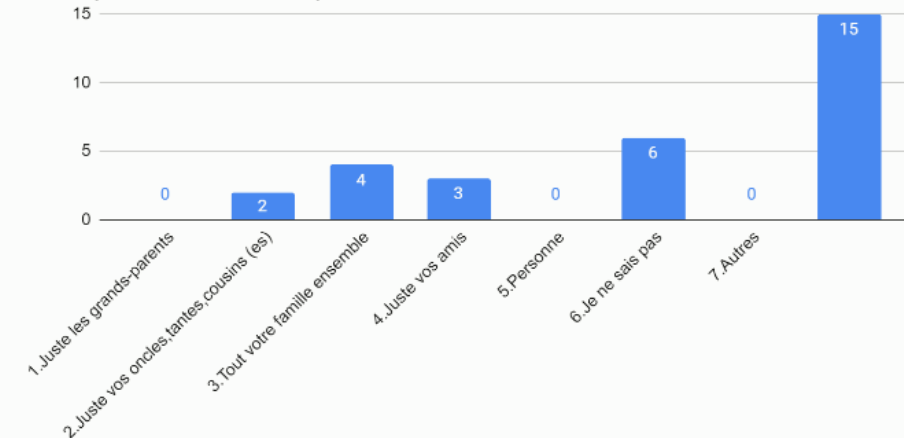
3. Que voudriez vous avoir le plus comme cadeaux de Noël?




La plupart des personnes de notre classe ne savent pas avec qui ils fêteront Noël.

Merci et j'ai déjà hâte de faire mon prochain sondage avec vous!

4. Qui pensez-vous voir pour Noël?



Trouvez les huit différences – Chronique de Dahlia et Élodie



Recette- Chronique d'Anaïs : BISCUIT SQUELETTE

Ingrédients (biscuits squelette):

1. 2 tasses de farine
2. ¼ de c. à thé de sel
3. 1 tasse de beurre ramolli
4. ¾ de tasse de sucre
5. 1 oeuf
6. Un emporte-pièce de pain d'épice

Ingrédients glaçage royal

1. 1 blanc d'oeuf
2. ½ de sucre à glacer
3. ½ c. à thé de vanille
4. Colorant noir

Préparation:

1. Dans un bol, mélanger la farine et le sel. Réserver
2. Dans un autre bol, crémiser le beurre avec le sucre et la vanille au batteur électrique. Ajouter l'oeuf et fouetter jusqu'à ce que le mélange soit homogène. À basse vitesse ou à la cuillère de bois, incorporer les ingrédients secs. Façonner la pâte en 2 disques. Envelopper de pellicule de plastique et réfrigérer 1 heure.
3. Placer la grille au centre du four. Préchauffer le four à 180 °C (350 °F). Tapisser 2 plaques de papier parchemin.
4. Sur un plan de travail légèrement fariné, abaisser un disque de pâte un à la fois, à une épaisseur

d'environ 5 mm Découper les biscuits à l'aide d'un emporte-pièce à pain d'épice. Les répartir sur les plaques.

5. Cuire au four, une plaque à la fois, environ 12 minutes ou jusqu'à ce que les biscuits soient dorés. Laisser refroidir complètement.
6. Tracer des os de squelette sur les biscuits avec le glaçage royal, Ajouter les yeux et la bouche à l'aide du colorant noir.



Glaçage royal:

Dans un bol, fouetter un blanc d'oeuf, 1 1/2 tasse de sucre à glacer et ½ c. à thé de vanille au batteur électrique ou au fouet jusqu'à ce que le mélange soit homogène. Ne mettre aucun colorant alimentaire dans le glaçage.

Tiré de Ricardo